

Bögen zur Befunderhebung

Bogen zur Befunderhebung OPD-KJ-2

Achse *Beziehung*: A) Dyaden «Objektgerichteter Kreis»

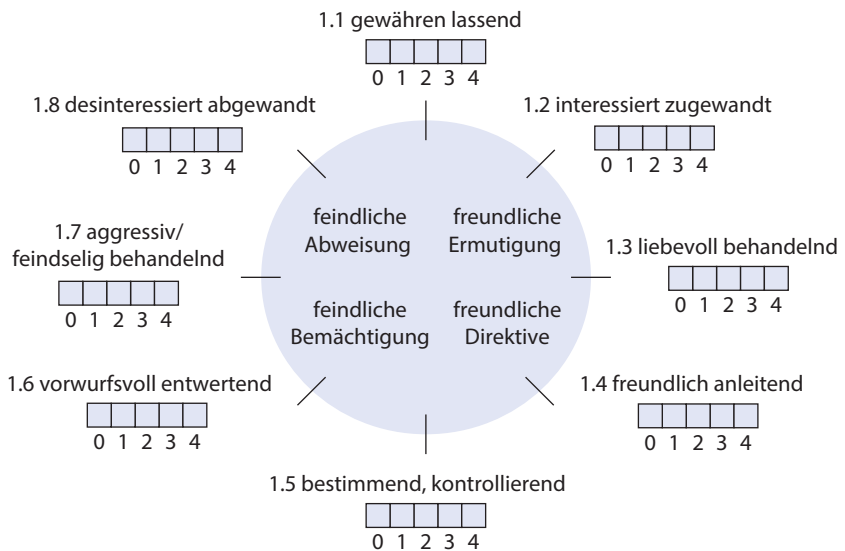
Im Folgenden finden Sie kreisförmig angeordnet 8 Items, die die Kommunikation, die auf den Interaktionspartner hin ausgerichtet ist, erfasst. Hier wird beschrieben, wie auf den Interaktionspartner Einfluss genommen wird oder wie über ihn eine qualifizierende Aussage gemacht wird.

Die Einschätzung basiert auf folgender Untersuchungssituation:

- Beobachtung
- Anamnese
- symbolisiert

Einschätzskala:

- 0 nicht vorhanden
- 1 wenig/schwach vorhanden
- 2 mäßig vorhanden
- 3 oft/stark vorhanden
- 4 sehr oft/sehr stark vorhanden



Bogen zur Befunderhebung OPD-KJ-2

Achse *Beziehung: A*) Dyaden «Subjektgerichteter Kreis»

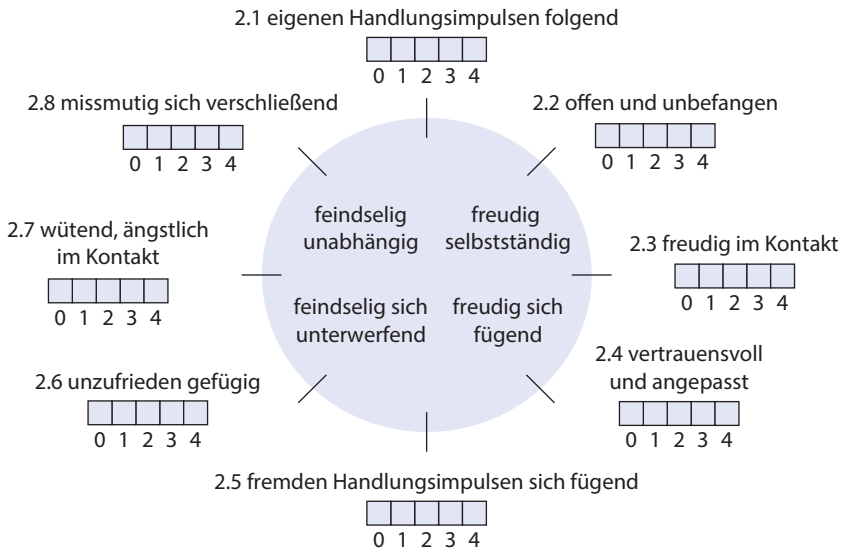
Im Folgenden finden Sie kreisförmig angeordnet 8 Items, die die Reaktion auf eine Botschaft des Interaktionspartners oder auf Äußerungen, die sich lediglich auf die eigene Befindlichkeit bezieht, erfasst.

Die Einschätzung basiert auf folgender Untersuchungssituation:

- Beobachtung
- Anamnese
- symbolisiert

Einschätzskala:

- 0 nicht vorhanden
- 1 wenig/schwach vorhanden
- 2 mäßig vorhanden
- 3 oft/stark vorhanden
- 4 sehr oft/sehr stark vorhanden



Bogen zur Befunderhebung OPD-KJ-2

**Achse *Beziehung: B) Resonanz des Untersuchers*
(Objektgerichteter Kreis)**

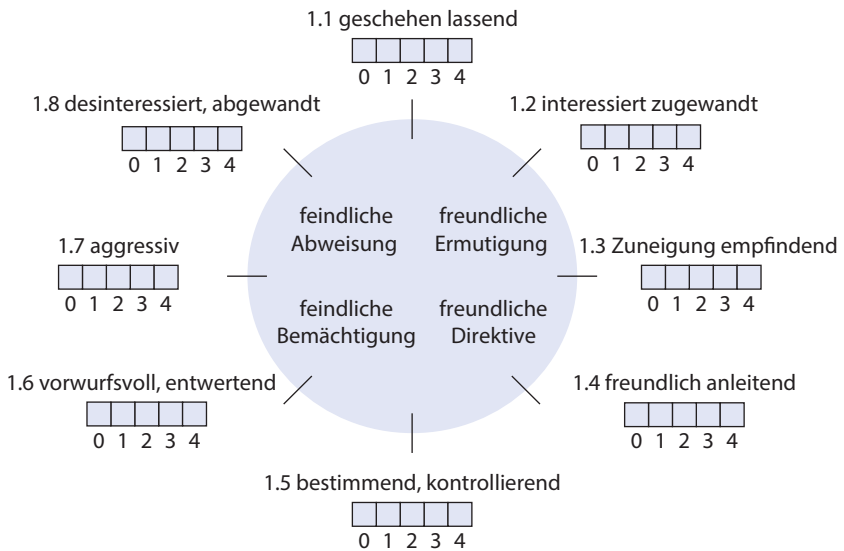
Im Folgenden finden Sie kreisförmig angeordnet 8 Items, auf denen Sie Ihr subjektives Erleben als Untersucher, in der Beziehung zum Patienten, erfassen können.

Die Einschätzung basiert auf folgender Untersuchungssituation:

- Beobachtung
- Anamnese
- symbolisiert

Einschätzskala:

- 0 nicht vorhanden
- 1 wenig/schwach vorhanden
- 2 mäßig vorhanden
- 3 oft/stark vorhanden
- 4 sehr oft/sehr stark vorhanden



Bogen zur Befunderhebung OPD-KJ-2

**Achse *Beziehung: B*) Resonanz des Untersuchers
(subjektgerichteter Kreis)**

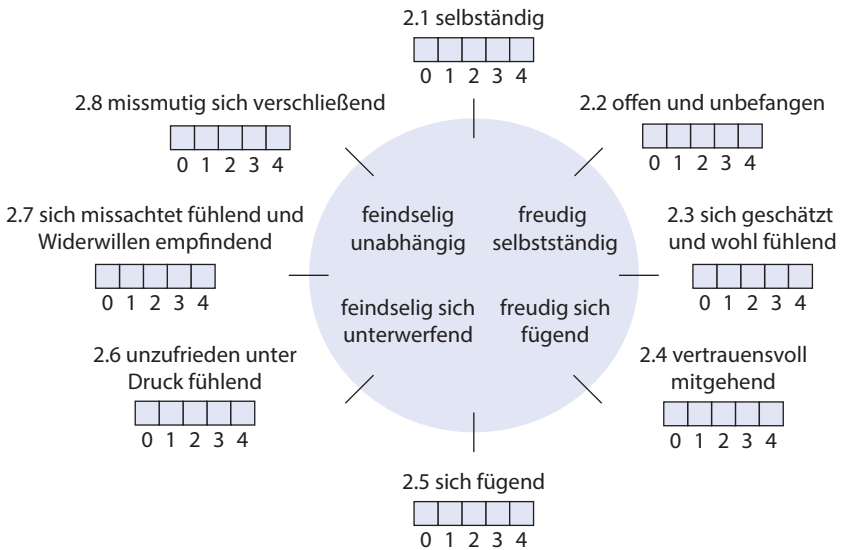
Im Folgenden finden Sie kreisförmig angeordnet 8 Items, auf denen Sie Ihr subjektives Erleben als Untersucher, in der Beziehung zum Patienten, erfassen können.

Die Einschätzung basiert auf folgender Untersuchungssituation:

- Beobachtung
- Anamnese
- symbolisiert

Einschätzskala:

- 0 nicht vorhanden
- 1 wenig/schwach vorhanden
- 2 mäßig vorhanden
- 3 oft/stark vorhanden
- 4 sehr oft/sehr stark vorhanden



Bogen zur Befunderhebung OPD-KJ

Achse *Beziehung*: C) selbstbezoglicher Kreis

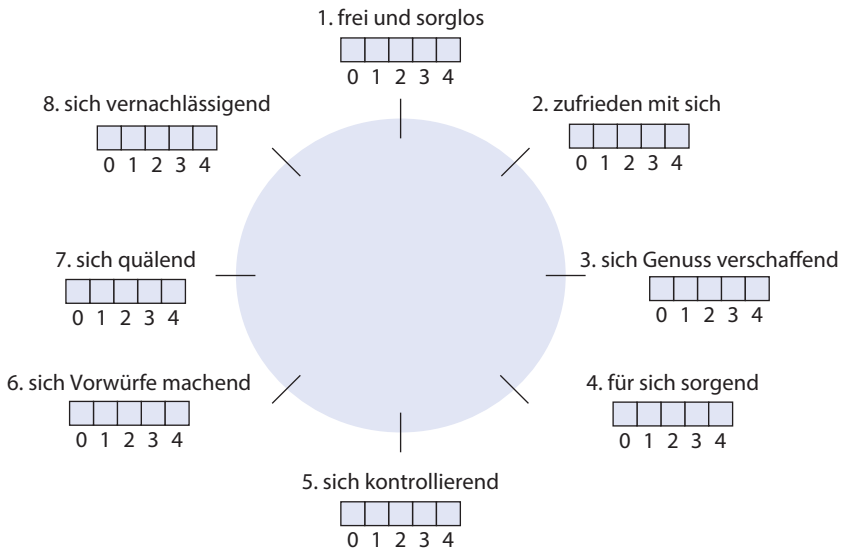
Im Folgenden finden Sie kreisförmig angeordnet 8 Items, die der Erfassung der Beziehung des Patienten zu sich selbst dienen.

Die Einschätzung basiert auf folgender Untersuchungssituation:

- Beobachtung
- Anamnese
- symbolisiert

Einschätzskala:

- 0 nicht vorhanden
- 1 wenig/schwach vorhanden
- 2 mäßig vorhanden
- 3 oft/stark vorhanden
- 4 sehr oft/sehr stark vorhanden



Bogen zur Befunderhebung OPD-KJ-2

Achse *Beziehung: D) Triaden*

Im Folgenden finden Sie kreisförmig angeordnet 8 Items, die der Erfassung von Triaden dienen.

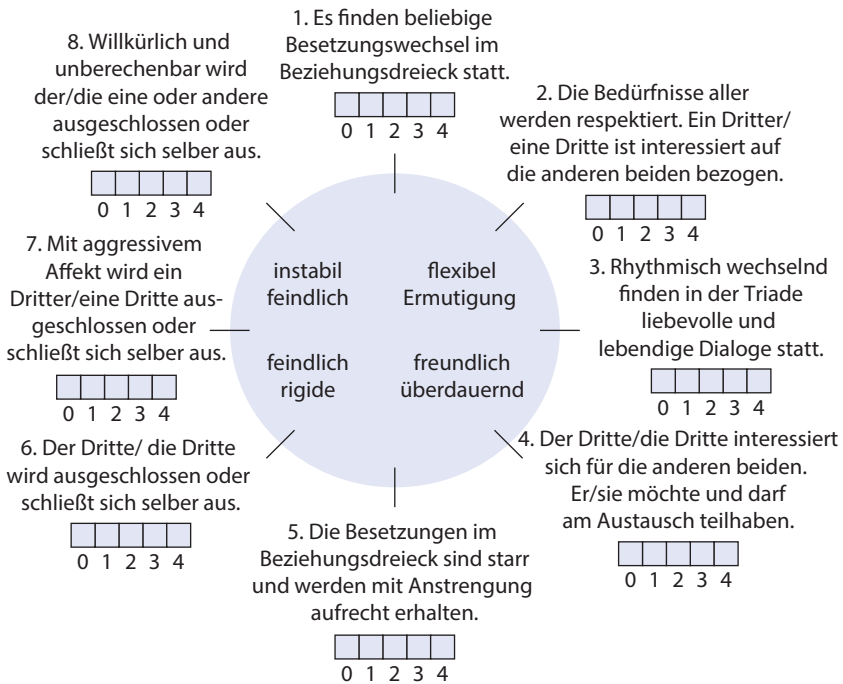
Die Einschätzung basiert auf folgender Triade:

- Kind-Vater-Mutter
- _____

- Beobachtung
- Anamnese
- symbolisiert

Einschätzskala:

- 0 nicht vorhanden
- 1 wenig/schwach vorhanden
- 2 mäßig vorhanden
- 3 oft/stark vorhanden
- 4 sehr oft/sehr stark vorhanden



Bogen zur Befunderhebung OPD-KJ-2

Achse Konflikt

	nicht vorhanden	vorhanden und wenig bedeut-sam	vorhanden und bedeut-sam	vorhanden und sehr bedeut-sam	Modus der Verarbeitung
1. Nähe vs. Distanz	0	1	2	3	<input type="checkbox"/> eher aktiv <input type="checkbox"/> eher passiv
2. Unterwerfung vs. Kontrolle	0	1	2	3	<input type="checkbox"/> eher aktiv <input type="checkbox"/> eher passiv
3. Selbstversorgen vs. Versorgt-werden	0	1	2	3	<input type="checkbox"/> eher aktiv <input type="checkbox"/> eher passiv
4. Selbstwert-konflikt	0	1	2	3	<input type="checkbox"/> eher aktiv <input type="checkbox"/> eher passiv
5. Schuldkonflikt	0	1	2	3	<input type="checkbox"/> eher aktiv <input type="checkbox"/> eher passiv
6. ödipaler Konflikt	0	1	2	3	<input type="checkbox"/> eher aktiv <input type="checkbox"/> eher passiv
7. Identitäts-konflikt	0	1	2	3	<input type="checkbox"/> eher aktiv <input type="checkbox"/> eher passiv
8. aktuelle schwere Lebensbelastung (in den letzten 6 Monaten)	0	1	2	3	
9. schwere Lebens-belastung davor	0	1	2	3	
10. Kein klar konturierter Konflikt, aber ein Konfliktthema namens _____ ist spürbar.					
11. Für die Fokusformulierung: Wichtigster Konflikt ist _____ ggf. weiterer wichtiger Konflikt ist _____					

Bogen zur Befunderhebung OPD-KJ-2

Achse Struktur

Name	Alter	ICD-10	
------	-------	--------	--

Altersstufe*	1	2	3
--------------	---	---	---

Einschätzung basiert auf:

- 1 Fremdinformation
- 2 Szene
- 3 Gespräch

Bitte wählen Sie die Integration in den vier verschiedenen Bereichen aus und tragen Sie die Zahlen in die dafür vorgesehenen Kästchen ein. Bitte beachten Sie die Altersstufen aus dem Manual.

Dimension	Einzelscores						
	Impuls- steuerung	Affekt- toleranz	Steuerungs- instanzen	Selbstwert- regulation	Gesamtwert*		
Steuerung →	<input type="text"/>	<input type="text"/>	<input type="text"/>	<input type="text"/>	<input type="text"/>		
	Kohärenz	Selbst- erleben	Selbst-Ojekt- differen- zierung	Objekt- erleben	Zugehörig- keit	Gesamtwert*	
Identität →	<input type="text"/>	<input type="text"/>	<input type="text"/>	<input type="text"/>	<input type="text"/>		
	Phantasien	emotionale Kontakt- aufnahme	Reziprozität	Affekt- erleben	Empathie	Fähigkeit sich zu trennen	Gesamtwert*
Inter- personalität →	<input type="text"/>	<input type="text"/>	<input type="text"/>	<input type="text"/>	<input type="text"/>	<input type="text"/>	
	Zugang zu Bindungsre- äsentationen	sichere innere Basis	Fähigkeit, allein zu sein	Nutzen von Bindungs- beziehungen		Gesamtwert*	
Bindung →	<input type="text"/>	<input type="text"/>	<input type="text"/>	<input type="text"/>	<input type="text"/>		

* Entscheiden Sie nach klinischen Ermessen, welchen Gesamtscore Sie an dieser Stelle vergeben möchten (darf vom rechnerischen Durchschnitt abweichen)

Gesamtwert*

Bogen zur Befunderhebung OPD-KJ-2

Achse *Behandlungsvoraussetzungen*

Kategorie	Ausprägung			
	nicht vorhanden	niedrig	mittel	hoch
Subjektive Dimensionen				
Subjektive Beeinträchtigung durch somatische Beschwerden/Probleme	0	1	2	3
Subjektive Beeinträchtigung durch psychische Beschwerden/Probleme	0	1	2	3
subjektive Krankheits- hypothesen _____ (wörtliches Zitat) _____ _____				
	nicht vorhanden	niedrig	mittel	hoch
Leidensdruck	0	1	2	3
Veränderungsmotivation	0	1	2	3
Ressourcen				
Beziehungen zu Gleichaltrigen	0	1	2	3
familiäre Ressourcen	0	1	2	3
außerfamiliäre soziale Unterstützung	0	1	2	3
intrapyschische Ressourcen	0	1	2	3
Therapievoraussetzungen				
Einsicht in biopsychosoziale Zusammenhänge	0	1	2	3
spezifische Psychotherapiemotivation	0	1	2	3
Krankheitsgewinn	0	1	2	3
Arbeitsbündnisfähigkeit	0	1	2	3
Nutzung des professionellen Helfersystems	0	1	2	3

OPD-KJ-2-Befund-Dokumentation (Gesamtübersicht)

Name, Vorname					
Geburtsdatum:				Geschlecht: m/w	
Untersuchungszeitraum				Diagnostiker/in:	
MAS-Achse 1:	Achse 2:	Achse 3:	Achse 4:	Achse 5:	Achse 6:

Beziehung	1–2 Items mit stärkster Ausprägung	Freitext
objektgerichteter K.		
subjektgerichteter K.		
Resonanz		
selbstbezoglicher K.		
Triade		

	Bedeutsamkeit				Modus der Verarbeitung	
	0	1	2	3	eher aktiv	eher passiv
Konflikt						
Nähe vs. Distanz						
Unterwerfung vs. Kontrolle						
Selbstversorgen vs. Versorgt-werden						
Selbstwertkonflikt						
Schuldkonflikt						
ödipale Konflikt						
Identitätskonflikt						
schwere Lebensbelastung						

Integrationsniveau				
Struktur	1	2	3	4
Steuerung				
Identität				
Interpersonalität				
Bindung				
Gesamtbeurteilung				

Behandlungsvoraussetzungen	Befunde
subjektive Dimensionen*	
Ressourcen*	
spezifische Therapie- voraussetzungen*	

* Relevante Befunde in Freitext einfügen

Gesamtbeurteilung und Fokusformulierung: